



УПРАВЛЕНИЕ ФЕДЕРАЛЬНОЙ СЛУЖБЫ
ГОСУДАРСТВЕННОЙ СТАТИСТИКИ
ПО РЕСПУБЛИКЕ КРЫМ И Г. СЕВАСТОПОЛЮ

Строительство (динамика объема строительных работ и динамика ввода в действие жилых домов)



за январь—май 2022 года



УПРАВЛЕНИЕ ФЕДЕРАЛЬНОЙ СЛУЖБЫ
ГОСУДАРСТВЕННОЙ СТАТИСТИКИ
ПО РЕСПУБЛИКЕ КРЫМ
И Г. СЕВАСТОПОЛЮ

Строительство (динамика объема строительных работ и динамика ввода в действие жилых домов)

г. Севастополь

за январь–март 2022 года

01

ДИНАМИКА ОБЪЁМА РАБОТ, ВЫПОЛНЕННЫХ ПО ВИДУ ДЕЯТЕЛЬНОСТИ «СТРОИТЕЛЬСТВО» В Г. СЕВАСТОПОЛЕ

02

ОБЪЕМ РАБОТ ПО ДОГОВОРАМ СТРОИТЕЛЬНОГО ПОДРЯДА В Г. СЕВАСТОПОЛЕ

03

ДИНАМИКА ВВОДА В ДЕЙСТВИЕ ЖИЛЫХ ДОМОВ В ГОРОДЕ СЕВАСТОПОЛЕ

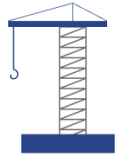
04

РАСПРЕДЕЛЕНИЕ ОБЩЕЙ ПЛОЩАДИ ЖИЛЫХ ДОМОВ ПО ЭТАЖНОСТИ В ГОРОДЕ СЕВАСТОПОЛЕ

05

ИНДИВИДУАЛЬНОЕ ЖИЛИЩНОЕ СТРОИТЕЛЬСТВО В Г. СЕВАСТОПОЛЕ



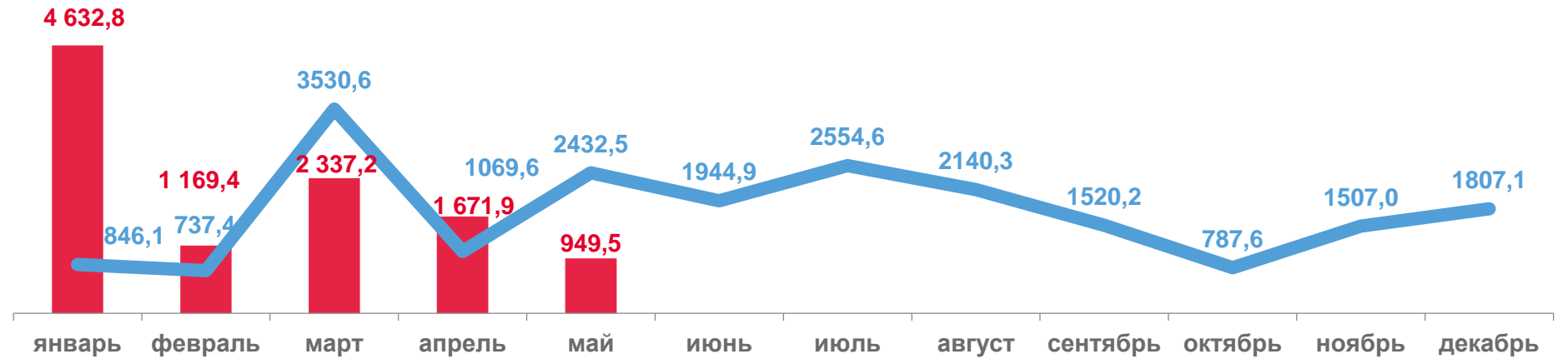


ДИНАМИКА ОБЪЁМА РАБОТ, ВЫПОЛНЕННЫХ ПО ВИДУ ДЕЯТЕЛЬНОСТИ «СТРОИТЕЛЬСТВО» В Г. СЕВАСТОПОЛЕ

январь-май 2022 г.

10760,8

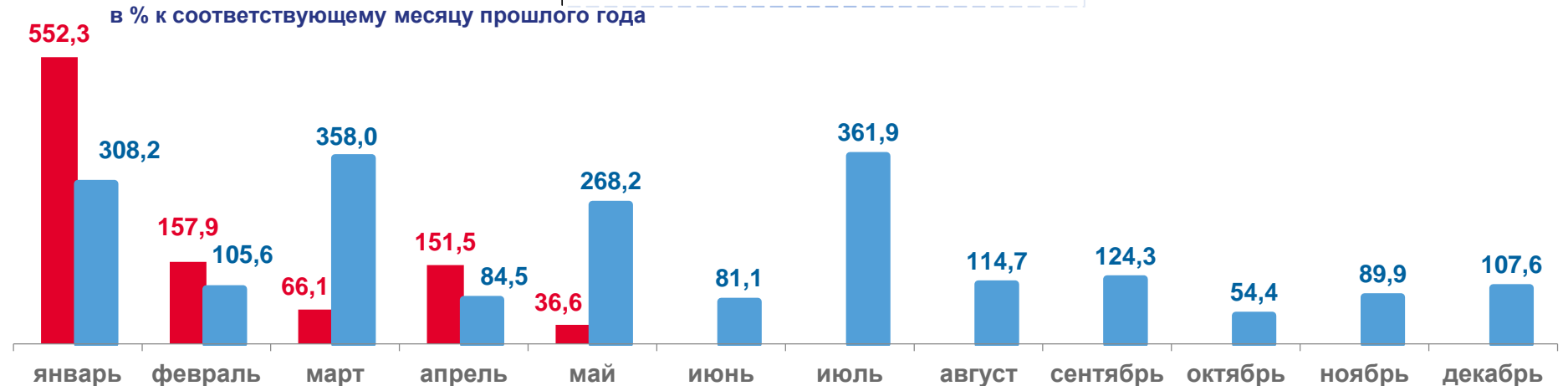
объем работ, млн. рублей



■ 2022 г. — 2021 г.

▲ 122,5%

Индекс физического объема, в % к соответствующему периоду прошлого года



■ 2022 г. ■ 2021 г.

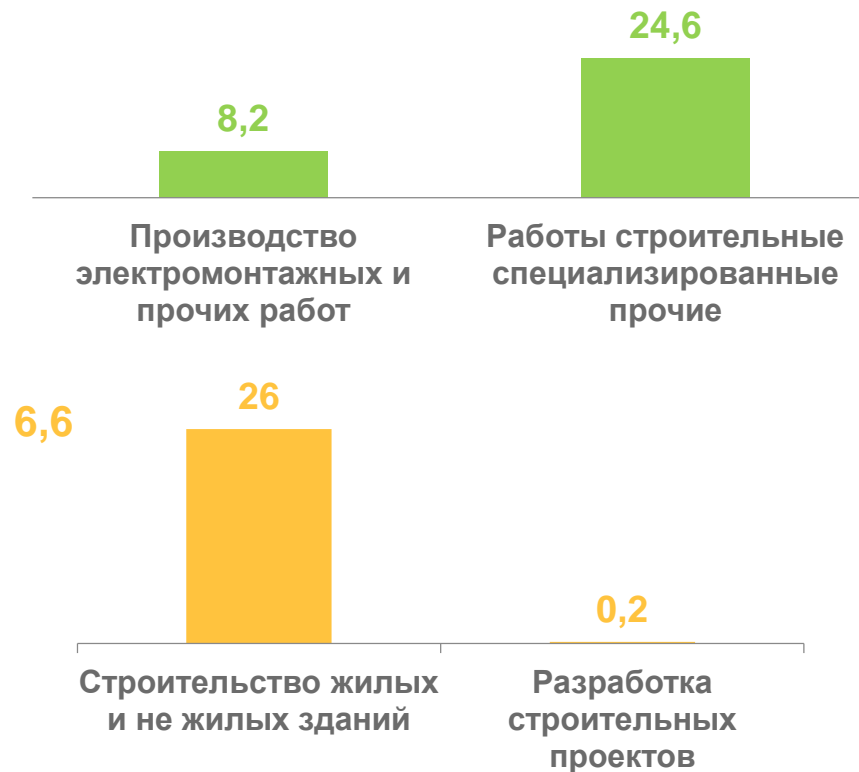
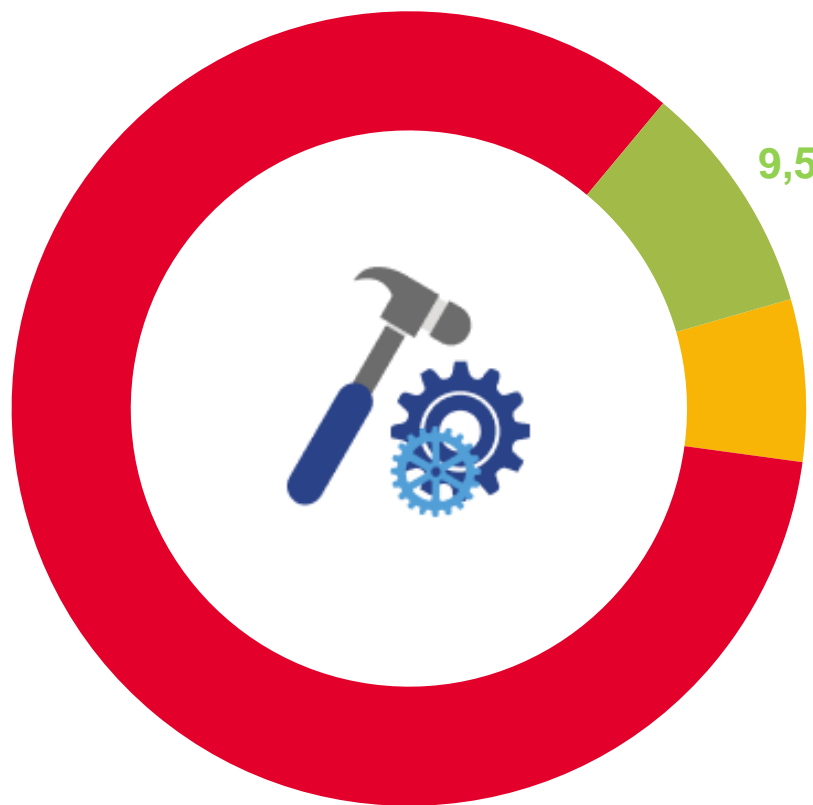


ОБЪЕМ РАБОТ ПО ДОГОВОРАМ СТРОИТЕЛЬНОГО ПОДРЯДА В Г. СЕВАСТОПОЛЕ

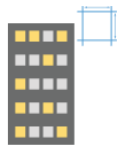
май 2022 г.

394,8

млн. рублей



- Строительство зданий
- Строительство инженерных сооружений
- Работы строительные специализированные

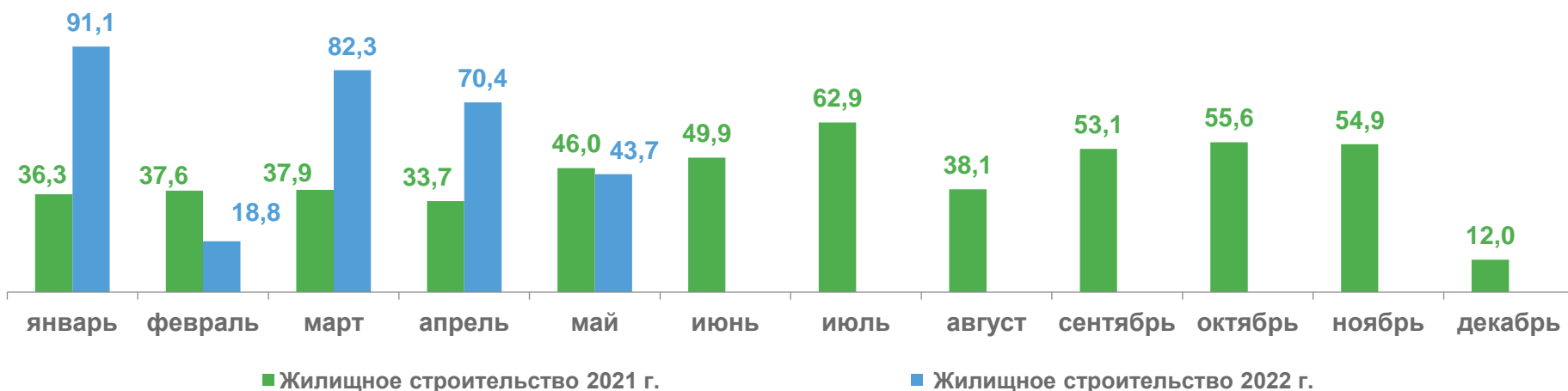


ДИНАМИКА ВВОДА В ДЕЙСТВИЕ ЖИЛЫХ ДОМОВ В Г. СЕВАСТОПОЛЕ

январь-май 2022

(тысяча квадратных метров общей площади)

306,2
Всего
159,9%



в том числе

236,1
Построено населением
146,8%



в % к соответствующему периоду
прошлого года



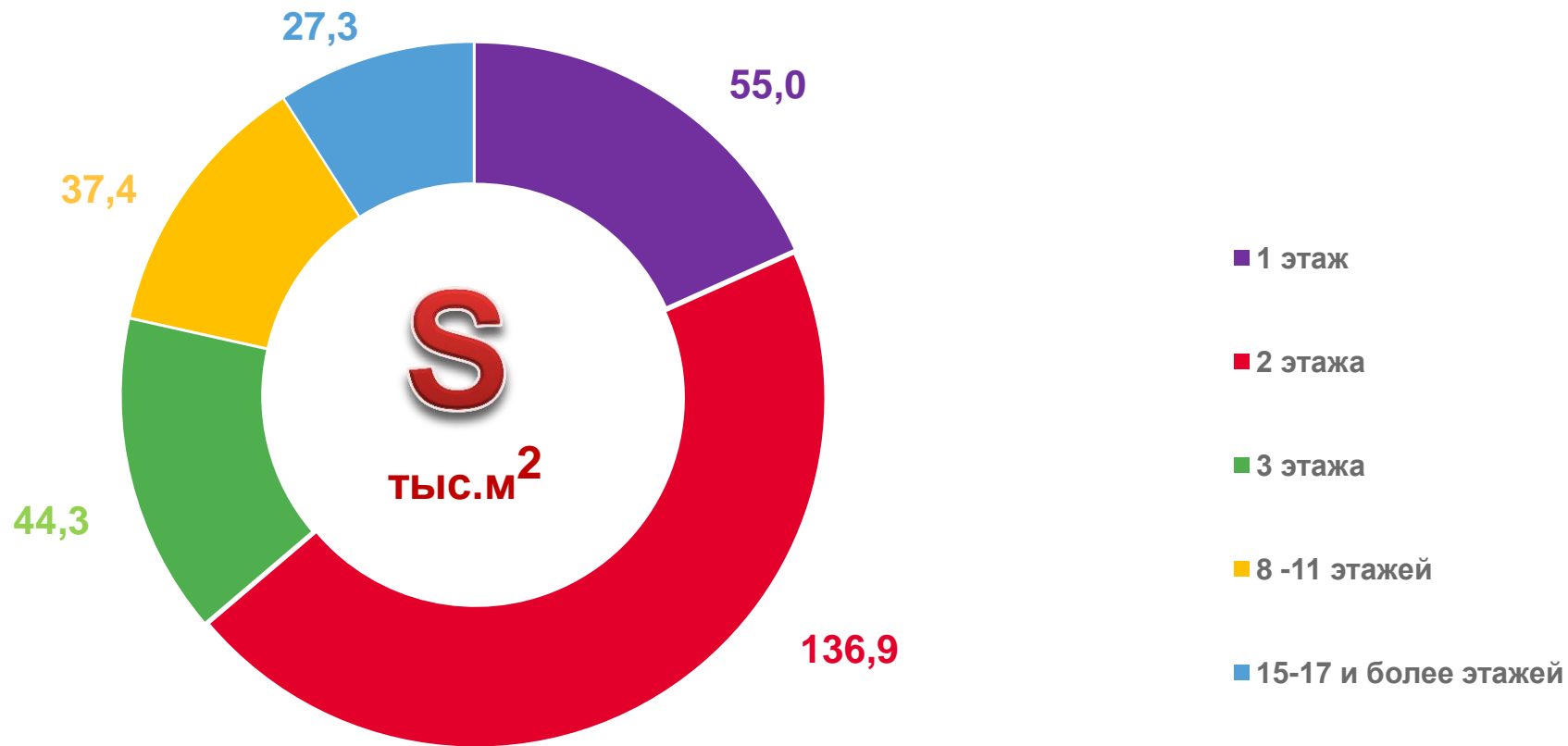
РАСПРЕДЕЛЕНИЕ ОБЩЕЙ ПЛОЩАДИ ЖИЛЫХ ДОМОВ ПО ЭТАЖНОСТИ В Г. СЕВАСТОПОЛЕ

январь-май 2022 г.



Всего построено жилых домов

1743 дома



Количество жилых домов





ИНДИВИДУАЛЬНОЕ ЖИЛИЩНОЕ СТРОИТЕЛЬСТВО В Г. СЕВАСТОПОЛЕ

январь-май 2022 г.

1734 домов

Всего построено населением

январь-май 2021 г.

1300 домов

Всего построено населением

